

# 中国木材市场报告

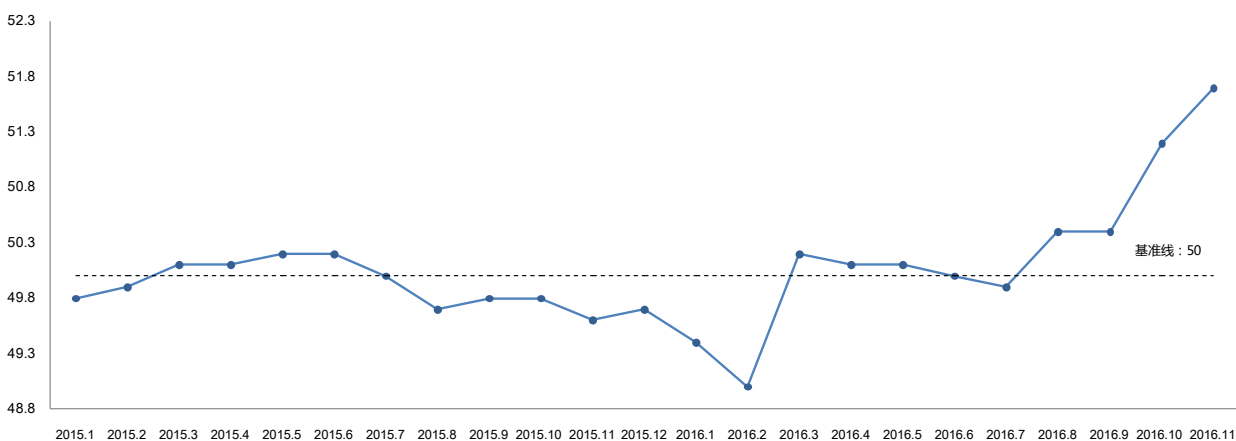
## 2016年11月下



# 指数

## 中国制造业采购经理人指数 PMI

中国物流与采购联合会、国家统计局服务业调查中心发布的 2016 年 11 月份中国制造业采购经理人指数 (PMI) 为 51.7%，比上月上升 0.5 个百分点。



特约分析师张立群认为：“PMI 指数继 10 月份明显提高后，11 月份继续提高，已经连续 4 个月保持在荣枯线以上。经济增长由落转稳的信号已经比较明确。产成品库存指数下降、原材料库存、采购量指数提高，表明企业补充库存活动趋于增加。综合研判，未来经济保持平稳增长的概率较大。”

生产指数为 53.9%，比上月上升 0.6 个百分点。从企业规模来看，大型和中型企业的生产指数高于 50%，分别为 57.1% 和 50.9；小型企业低于 50%，为 46.4%。

新订单指数为 53.2%，比上月上升 0.4 个百分点。从企业规模来看，大型和中型企业的新订单指数高于 50%，分别为 55.8% 和 51.2%；小型企业低于 50%，为 46.2%。

产成品库存指数为 45.9%，比上月下降 1.0 个百分点。从企业规模来看，大型、中型和小型企业的产成品库存指数均低于 50%，分别为 46.7%、45.1% 和 44.3%。

采购量指数为 52.9%，比上月上升 0.5 个百分点。从企业规模来看，大型、中型企业的采购量指数高于 50%，分别为 55.4% 和 51.3%；小型企业低于 50%，为 45.6%。

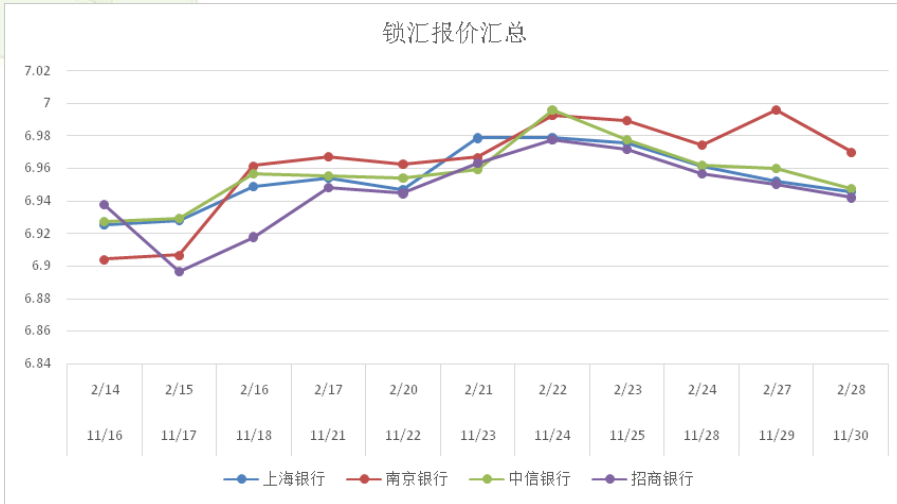
进口指数为 50.6%，比上月上升 0.7 个百分点。从企业规模来看，大型企业的进口指数高于 50%，为 51.5%；中型和小型企业低于 50%，分别为 48.1% 和 48.6%。

原材料库存指数为 48.4%，比上月上升 0.3 个百分点。从企业规模来看，大型、中型和小型企业的原材料库存指数均低于 50%，分别为 49.3%、48.2% 和 45.2%。

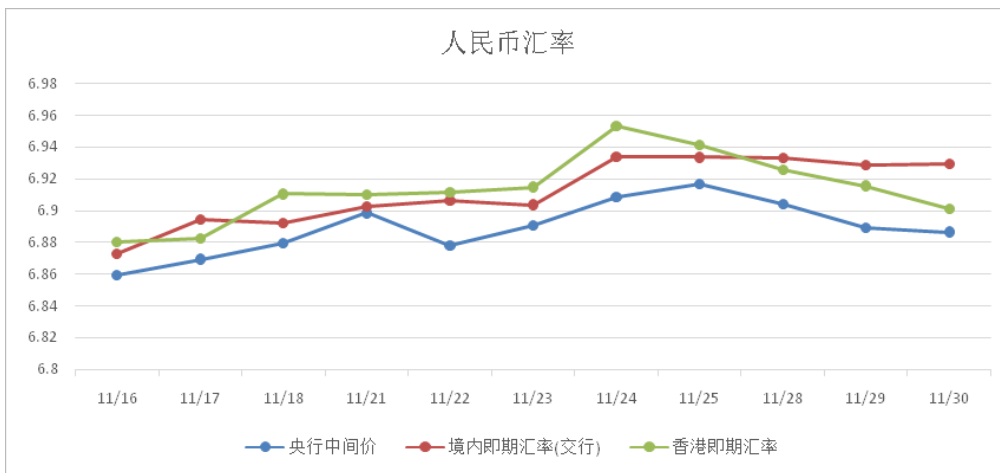
# 汇率

## 汇率 & 利率趋势简报

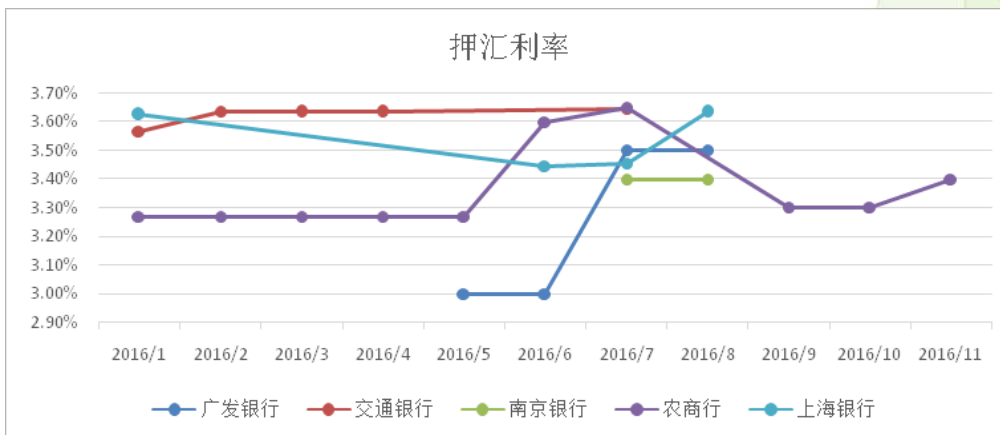
远期售汇锁汇报价趋势图



人民币汇率趋势图



2016年各月银行押汇利率趋势图



# 汇率

## Libor(美元)统计简表(11月下)

日期	O/N	一个月	三个月	六个月	一年
11月16日	0.43289	0.55456	0.90872	1.27544	1.61178
11月17日	0.43289	0.55456	0.90872	1.27544	1.61178
11月18日	0.43367	0.56600	0.91622	1.27933	1.62067
11月21日	0.43367	0.56600	0.91622	1.27933	1.62067
11月22日	0.43367	0.56778	0.91983	1.27433	1.62289
11月23日	0.43367	0.58422	0.92483	1.27822	1.62789
11月24日	0.43422	0.59200	0.93011	1.27989	1.62956
11月25日	0.43422	0.59200	0.93011	1.27989	1.62956
11月28日	0.43478	0.60589	0.93733	1.28989	1.64511
11月29日	0.43422	0.60561	0.93511	1.28989	1.64122
11月30日	0.43422	0.61672	0.93067	1.29267	1.64067

## 国际市场汇率

日期	美元指数	美元	欧元	英镑	澳元	加元	新西兰元	新加坡元	100日元
11月16日	100.3589	6.8592	7.3592	8.5412	5.1777	5.1006	4.8632	4.8515	6.2905
11月17日	100.9533	6.8692	7.3551	8.5529	5.1475	5.1203	4.8741	4.8615	6.3206
11月18日	101.3327	6.8796	7.3102	8.5514	5.1020	5.0931	4.8414	4.8399	6.2519
11月21日	100.8598	6.8985	7.3080	8.5161	5.0550	5.1156	4.8310	4.8368	6.2207
11月22日	101.0192	6.8779	7.3198	8.5937	5.0736	5.1303	4.8660	4.8388	6.2151
11月23日	101.6627	6.8904	7.3211	8.5588	5.1001	5.1292	4.8667	4.8404	6.2037
11月24日	101.7389	6.9085	7.2817	8.5897	5.0980	5.1194	4.8358	4.8227	6.1395
11月25日	101.4994	6.9168	7.3017	8.6131	5.1277	5.1283	4.8497	4.8310	6.1058
11月28日	101.1861	6.9042	7.3292	8.6141	5.1389	5.1057	4.8646	4.8452	6.1283
11月29日	100.9569	6.8889	7.3169	8.5533	5.1623	5.1393	4.8795	4.8433	6.1614
11月30日	101.1106	6.8865	7.3386	8.6085	5.1601	5.1332	4.9193	4.8398	6.1316

### 免责声明:

以上数据源自市场公开咨询平台,并结合上海公司实际情况编纂整理,仅供内部参考

## 相关新闻

---

各大机构就 2017 年美元和人民币走势发表观点如下：

### 瑞银

瑞银认为美元相对其他 10 国集团 (G10) 货币高估了。他们预计欧元兑美元明年年底将达到 1.20，这与当前越来越热络的认为欧元兑美元将跌至平价甚至更低的预期大相径庭。

瑞银财富管理大中华区首席投资总监及中国首席经济学家胡一帆周五表示，近期人民币兑美元跌势较急，主因美元强势，而除人民币外，全球货币兑美元亦出现贬值，相信美元强势是因特朗普之竞选政纲很多承诺支持美元汇价。胡一帆预料，明年美元未必如现时强势，人民币汇率亦会相对稳定下来，而该行预计至今年年底人民币兑美元约在 6.8 至 6.9 的水平，而明年则会进入“7”时代。

### 富国银行

富国银行资本管理公司首席投资策略师 Jim Paulsen 指出，美联储加息将带来意外影响。他补充，美元盛极而衰将是 2017 年最大的变数。Jim Paulsen 表示，加息后美元不会走高，反而会下跌。70 年代以来，美联储大规模加息共有 5 次，每次加息都导致美元下跌。他还称，利率的推动因素是通胀预期增加，而这样打压美元的涨势。更高的通胀率预期，将打压美元。但如果美元下行，将会推高明年海外投资回报，因全球股市将会吸引投资者关注海外投资机会。FX678 引用 Paulsen 观点，投资者对这些市场的持有量偏低，这些市场过去几年表现不佳，但相对价值更高。这些市场的收益周期比美国市场更短，且将享受更长久的政策支持。

### 法巴银行

法巴预计，特朗普胜选美国总统以来对美国经济的乐观预期引发市场大幅波动并提振美元需求。而特朗普胜选的尾部风险和意大利宪法公投或导致欧洲分裂的担忧，可能将欧元兑美元推向自 2002 年以来首次平价。该行认为，2017 年一季度欧元兑美元将跌至 1.00，二季度回升至 1.05；且预计美联储明年加息两次。

### 摩根大通

该行预计美元兑日元在 2017 年底将跌至 99，因对美国候任总统特朗普的保护主义的担忧；预计美联储今年仅会加息一次，在 2017 年则会加息两次，这使得美国和日本的收益率差扩大。摩根大通上调美元兑日元在 2017 年第一季度的预期至 108，此前为 102；上调美元兑日元在 2017 年第二季度的预期至 105，此前为 101；上调美元兑日元在 2017 年第三季度的预期至 102，此前为 100。

### 德银

德银经济学家称，美国大选后美元兑澳元将下跌，原因有三个。其一，美联储加息将令商品货币承压，澳元可能因未来几个月收益率趋同而下跌；其二，美元走强使得金属指数下跌，而澳洲矿业目前正处于基本金属等商品的泡沫中；其三，澳元面临着来自 G10 货币净多头的压力，以及过高估值的压力，仅次于人民币和瑞郎，与加元相反。周二（11 月 29 日）美元指数 (100.7698, -0.1752, -0.17%) 回落到 101 关口，本周 OPEC 会议和非农前投资者继续调整头寸；金价震荡收跌，受良好美国数据和美联储升息预期打压；油价大跌 4%，市场仍怀疑 OPEC 是否能达成协议。

---

### 免责声明：

以上数据源自市场公开咨询平台，并结合上海公司实际情况编纂整理，仅供内部参考

# 海关数据

## 2016年1-10月中国海关进口数据

### 2016年1-10月中国海关相关材种进口数量

	原木 万立方	辐射松原木 万吨	白松原木 万吨	落叶松原木 万吨	花旗松原木 万吨
1月	366	81.6	37.4	16.6	9.4
2月	292	55	28.7	14.8	8.2
3月	444	111.3	33.5	21.6	12.3
4月	444	118.6	38.2	17.4	10.9
5月	424	104.7	40.3	20.3	12.9
6月	422	94.9	39.9	23.4	14.5
7月	418	97.5	38.7	19.6	14.4
8月	424	115.1	45.0	21.2	15.6
9月	426	122.0	35.0	15.5	13.2
10月	355	84.3	34.8	15.4	12.4
<b>总量</b>	<b>4015</b>	<b>985</b>	<b>371</b>	<b>186</b>	<b>124</b>

### 2016年1-10月中国海关相关材种进口金额

	原木 亿美元	辐射松原木 亿美元	白松原木 亿美元	落叶松原木 亿美元	花旗松原木 亿美元
1月	6.2	1.1	0.6	0.2	0.2
2月	4.9	0.7	0.4	0.1	0.1
3月	7.4	1.4	0.5	0.2	0.2
4月	7.2	1.5	0.6	0.2	0.2
5月	6.8	1.4	0.7	0.2	0.2
6月	7.2	1.3	0.6	0.2	0.3
7月	6.9	1.3	0.6	0.2	0.3
8月	6.5	1.5	0.7	0.2	0.3
9月	6.7	1.7	0.5	0.2	0.3
10月	6.1	1.2	0.6	0.2	0.2
<b>总量</b>	<b>65.9</b>	<b>13.1</b>	<b>5.8</b>	<b>1.8</b>	<b>2.3</b>

# 价格

## 国内各港口原木价格

2016年11月15日统计

	辐射松3.9小A 元/立方米	辐射松3.9中A 元/立方米	辐射松3.9纸浆 元/立方米	辐射松5.9中A 元/立方米	铁杉22-28 元/立方米	花旗松22-28 元/立方米	樟子松22-28 元/立方米	白松14-20 元/立方米	落叶松14-20 元/立方米
天津	780	840	680	910	980	990	890	-	-
曹妃甸	760	820	650	870	950	960	-	-	-
太仓、常熟	800	840	710	860	960	1020	830	1100	1050
岚山、连云港	810	840	740	880	960	970	-	-	-
钦州	920	980	850	1010	-	-	-	-	-
沙田	940	990	860	1010	-	-	-	-	-
漳州	910	1000	810	1000	-	-	-	-	-
重庆	890	920	800	960	1250	1450	-	-	-
<b>均价</b>	<b>851</b>	<b>904</b>	<b>763</b>	<b>938</b>	<b>1020</b>	<b>1078</b>	<b>860</b>	<b>1100</b>	<b>1050</b>

2016年11月30日统计

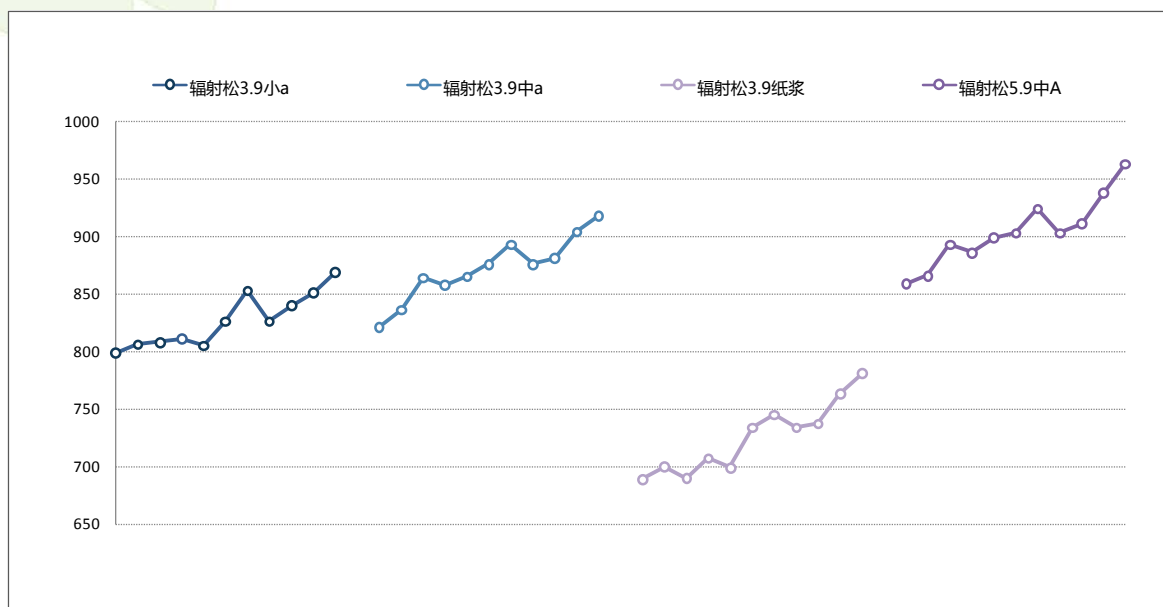
	辐射松3.9小A 元/立方米	辐射松3.9中A 元/立方米	辐射松3.9纸浆 元/立方米	辐射松5.9中A 元/立方米	铁杉22-28 元/立方米	花旗松22-28 元/立方米	樟子松22-28 元/立方米	白松14-20 元/立方米	落叶松14-20 元/立方米
天津	800	850	700	920	980	990	890	-	-
曹妃甸	760	800	670	880	950	960	-	-	-
太仓、常熟	860	900	770	920	960	1020	-	1150	1080
岚山、连云港	850	920	790	970	970	1020	-	-	-
钦州	920	980	850	1010	-	-	-	-	-
沙田	940	990	860	1010	-	-	-	-	-
漳州	930	980	810	1000	-	-	-	-	-
重庆	890	920	800	990	1250	1450	-	-	-
<b>均价</b>	<b>869</b>	<b>918</b>	<b>781</b>	<b>963</b>	<b>1022</b>	<b>1088</b>	<b>890</b>	<b>1150</b>	<b>1080</b>



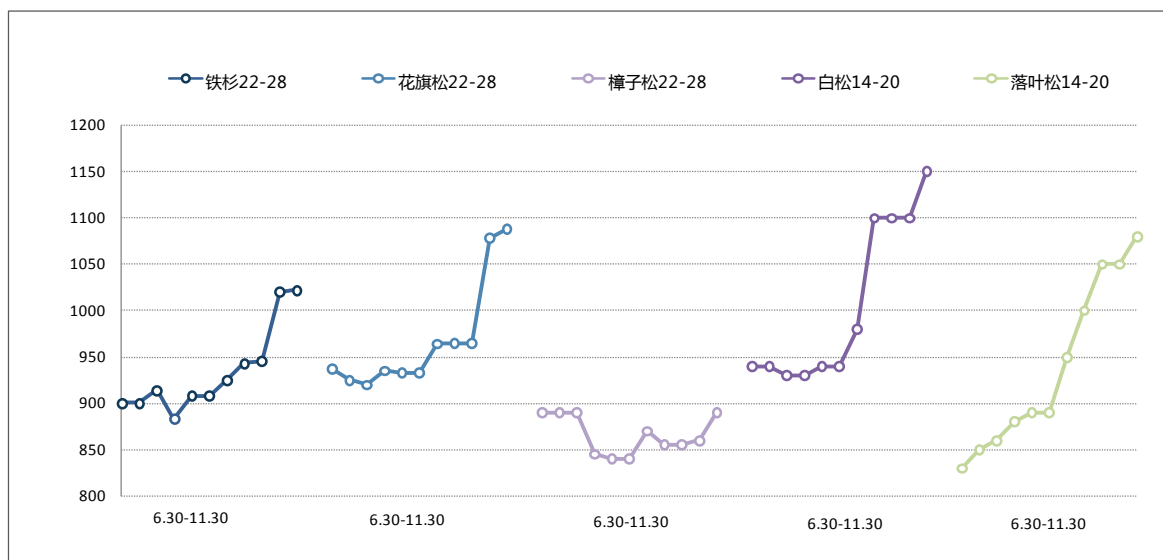
# 价格

## 国内各港口原木均价走势

国内各港口原木均价走势 - 辐射松材种 (单位: 元 / 立方米)



国内各港口原木均价走势 - 其他材种 (单位: 元 / 立方米)





# 到港

## 国内各港口船舶到港量

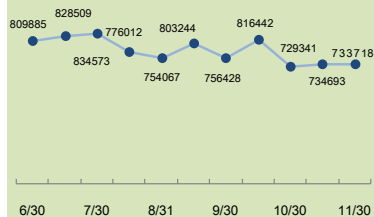
港口	船名	ETA	货种	数量
常熟	TIAN ZHU SHAN	12月1日	日本原木	2400
	SUN GRACE	12月9日	澳大利亚原木	21000
岚桥	NORD SINCERE	12月4日	新西兰原木	28000
连云港	OCEAN HARMONY	12月3日	加拿大原木	24458
大丰	FESCO PIONER	12月4日	俄罗斯原木	6690
	CHORON	12月8日	俄罗斯原木	5000
曹妃甸	SWAKOP	12月2日	新西兰原木	22000
	GREAT COMFORT	12月10日	澳大利亚原木	40985
	LUCHOW	12月13日	加拿大原木	30000
	LYO SEA	12月16日	加拿大原木	30000
	MOUNT ASO	11月24日	新西兰原木	36809
太仓	KEMA	12月1日	俄罗斯原木	5000
	KEN REI	12月2日	加拿大原木	27091
	AFRICAN RAVEN	12月7日	加拿大原木	28000
	ALASHA	12月8日	美国原木	34514
	GLOBAL ROUND	12月9日	加拿大原木	28000
	DAIWAN KALON	12月17日	美国原木	39000
	BELIEVE	12月3日	俄罗斯原木	5200
	OMSKY 114	12月3日	俄罗斯原木	3300
	NORD SINCERE	12月3日	新西兰原木	28533
	CLIPPER LOTUS	12月4日	新西兰原木	11067
	OMSKY 115	12月4日	俄罗斯原木	3000
	LIZA	12月4日	俄罗斯原木	5500
	ARKAIM-3	12月5日	俄罗斯原木	5000
	SHUN YUE 19	12月8日	俄罗斯原木	6000
	LIANG HUI	12月9日	日本原木	3300
FEISTY KAPEN	12月14日	新西兰原木	32000	
MAGPIE SW	12月18日	新西兰原木	35000	
岚山	YOCHOW	12月1日	美国原木	36400
	PEKIN	12月3日	美国原木	39000
	AFRICAN WEAVER	12月5日	新西兰原木	36391
	BERGE HAKODATE	12月14日	澳大利亚原木	38000
晋江	XIE LING DA	12月27日	巴布亚新几内亚原木	31282
	GLOBAL DIAMOND	12月30日	巴布亚新几内亚原木	20262
镇江	SWAKOP	12月2日	新西兰原木	12000
虎门	SUMMIT SW	11月29日	新西兰原木	17000
	ALCOR	12月1日	新西兰原木	36000
漳州	AFRICAN MERLIN	12月6日	新西兰原木	33000
<b>总量</b>				<b>846182</b>

# 库存

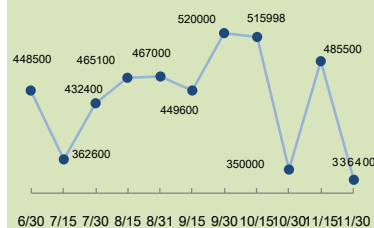
## 国内各港口库存 (单位: 立方米)

港口	船名	ETA	货种	数量
常熟	TIAN ZHU SHAN	12月1日	日本原木	2400
	SUN GRACE	12月9日	澳大利亚原木	21000
岚桥	NORD SINCERE	12月4日	新西兰原木	28000
连云港	OCEAN HARMONY	12月3日	加拿大原木	24458
大丰	FESCO PIONER	12月4日	俄罗斯原木	6690
	CHORON	12月8日	俄罗斯原木	5000
曹妃甸	SWAKOP	12月2日	新西兰原木	22000
	GREAT COMFORT	12月10日	澳大利亚原木	40985
	LUCHOW	12月13日	加拿大原木	30000
	LYO SEA	12月16日	加拿大原木	30000
	MOUNT ASO	11月24日	新西兰原木	36809
太仓	KEMA	12月1日	俄罗斯原木	5000
	KEN REI	12月2日	加拿大原木	27091
	AFRICAN RAVEN	12月7日	加拿大原木	28000
	ALASHA	12月8日	美国原木	34514
	GLOBAL ROUND	12月9日	加拿大原木	28000
	DAIWAN KALON	12月17日	美国原木	39000
	BELIEVE	12月3日	俄罗斯原木	5200
	OMSKY 114	12月3日	俄罗斯原木	3300
	NORD SINCERE	12月3日	新西兰原木	28533
	CLIPPER LOTUS	12月4日	新西兰原木	11067
	OMSKY 115	12月4日	俄罗斯原木	3000
	LIZA	12月4日	俄罗斯原木	5500
	ARKAIM-3	12月5日	俄罗斯原木	5000
	SHUN YUE 19	12月8日	俄罗斯原木	6000
	LIANG HUI	12月9日	日本原木	3300
FEISTY KAPEN	12月14日	新西兰原木	32000	
MAGPIE SW	12月18日	新西兰原木	35000	
岚山	YOCHOW	12月1日	美国原木	36400
	PEKIN	12月3日	美国原木	39000
	AFRICAN WEAVER	12月5日	新西兰原木	36391
	BERGE HAKODATE	12月14日	澳大利亚原木	38000
靖江	XIE LING DA	12月27日	巴布亚新几内亚原木	31282
	GLOBAL DIAMOND	12月30日	巴布亚新几内亚原木	20262
镇江	SWAKOP	12月2日	新西兰原木	12000
虎门	SUMMIT SW	11月29日	新西兰原木	17000
	ALCOR	12月1日	新西兰原木	36000
漳州	AFRICAN MERLIN	12月6日	新西兰原木	33000
<b>总量</b>				<b>846182</b>

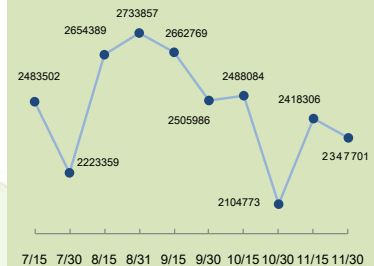
## 太仓港库存走势 (单位: 立方米)



## 岚山港库存走势 (单位: 立方米)



## 港口总量库存走势 (单位: 立方米)



# 读者意见反馈卡

尊敬的读者

感谢您阅读《中国木材市场报告》。

为了解您对本刊定位、栏目设置、报道内容等方面的意见和建议，请抽空填写《读者意见反馈卡》并回寄、传真或电子邮件给本刊编辑部，谢谢支持。

## 1、内容评价

您最喜欢本刊哪个栏目：

- |                                       |   |
|---------------------------------------|---|
| <input type="checkbox"/> 中国木材价格指数     | <input type="checkbox"/> 中国制造业采购经理人指数 PMI |
| <input type="checkbox"/> 汇率 & 利率趋势简报  | <input type="checkbox"/> 国内各港口原木价格        |
| <input type="checkbox"/> 国内各港口原木价格及走势 | <input type="checkbox"/> 国内各港口船舶到港量       |
| <input type="checkbox"/> 国内各港口库存      | <input type="checkbox"/> 海关月度数据及企业排名      |

您认为哪个栏目需改进：

- |                                       |   |
|---------------------------------------|---|
| <input type="checkbox"/> 中国木材价格指数     | <input type="checkbox"/> 中国制造业采购经理人指数 PMI |
| <input type="checkbox"/> 汇率 & 利率趋势简报  | <input type="checkbox"/> 国内各港口原木价格        |
| <input type="checkbox"/> 国内各港口原木价格及走势 | <input type="checkbox"/> 国内各港口船舶到港量       |
| <input type="checkbox"/> 国内各港口库存      | <input type="checkbox"/> 海关月度数据及企业排名      |

您认为还应该补充哪些栏目或内容 \_\_\_\_\_

## 2、您的关注点

您希望通过本刊了解：

- |                                 |                               |                               |                               |
|---------------------------------|-------------------------------|-------------------------------|-------------------------------|
| <input type="checkbox"/> 宏观市场指数 | <input type="checkbox"/> 价格行情 | <input type="checkbox"/> 港口库存 | <input type="checkbox"/> 船舶信息 |
| <input type="checkbox"/> 企业排名   | <input type="checkbox"/> 其他   |                               |                               |

反馈联系方式：

地址：上海市徐汇区宜山路 425 号 1812 室

邮编：200030

电话：021-34091160

传真：021-34091163

E-mail: admin@shsws.net

