

中国木材市场报告

2016年12 月上



指数

中国木材价格指数 CTI

2016 年 11 月木材价格指数概况

11 月份国内木材市场斩获秋收行情木材指数再度翻红涨 0.9%



11 月，中国木材市场表现强于预期，在权重板块的拉动下，本月中国木材价格指数月指数报 1136.95 点，月环比涨 2.79 点，涨幅 0.25%，交易额环比增加 5.87%。

三大市场盘面表现一般，广州鱼珠月指数报 1037.1 点，月环比涨 0.42%，全月交易额环比下滑 4.22%；上海福人月指数报 1270.57 点，月环比跌 0.19%，全月交易额环比下滑 11.88%；四川大西南月指数报 1069.43 点，月环比涨 0.96%，全月交易额环比增加 4.33%。

从盘面表现来看，本月 13 个一级分类指数和 21 个二级分类指数中，虽然价格指数未见太大波动，但明显的缩量行情却有效抑制了大盘的上涨幅度。本月重组装饰材、国产锯材、红木、防腐木月销量跌幅超过 10%，分别下滑 24.31%、14.97%、13.57%、10.17%。所幸价格层面，本月红木、细木工板类、浸渍纸层压木质地板有一定表现，分别上涨了 2.38%、4.41%、2.31%，位居价格指数涨幅榜前三位。

行业人士分析认为，本月虽然国内市场各类木材在人民币贬值等因素的刺激下，市场价格出现了较明显上涨，但量能明显萎缩，出现量价背离，因此在接下来的时间来，建议商家们在短线操作上还是小心谨慎为上。

中国木材价格指数 CTI

2016 年 12 月中国木材价格指数走势展望和预测

(一) 红木原材惜售心态将更为严重，价格走升空间大。近日国家濒危办发出通知，自 2017 年 1 月 2 日起执行第 17 届 CITES 公约关于附录修改的决议。这一消息给红木市场带来的影响无疑是巨大的，因此在对于后市资源供给不足的情况下，在传统春节前木材商屯仓惜售心态将会更为严重，木材价格也有可能出现拉升可能。

(二) 家具市场出货缓慢，原木市场难改低迷格局将冲击大盘。进入 12 月，旺季气氛将进一步减弱，市场需求减少势必导致家具市场出货放缓，原材市场将会更加艰难。分析人士认为，由于家具市场的低迷，造成原材市场迟迟未能出现实质性的好转，商家忧虑情绪较为浓郁，且临近年底的时候，家具厂家资金越发紧张，采购积极性大打折扣，而商家也更加注重资金的安全，在操作上越发谨慎。种种因素将会导致市场买卖气氛进一步回落，从而对大盘造成冲击，拖累原木指数回落。

(三) 空头压力加大，锯材市场或呈弱势震荡格局。12 月份，随着旺季气氛的持续转淡，外围空头压力不断加大，锯材市场的交易量将进一步下滑，行情将继续陷入弱势整理的格局当中。另外，在价格面上，12 月份木材的进货成本将持续处于高位，但在终端销售市场上，受制于年底贸易商急切回笼资金的强烈意愿，不排除会有贸易商小幅让利走货的可能，价格支撑力度或将有所减弱。综合来看，12 月份利空因素占据主导，锯材市场行情难有本质上的改善。

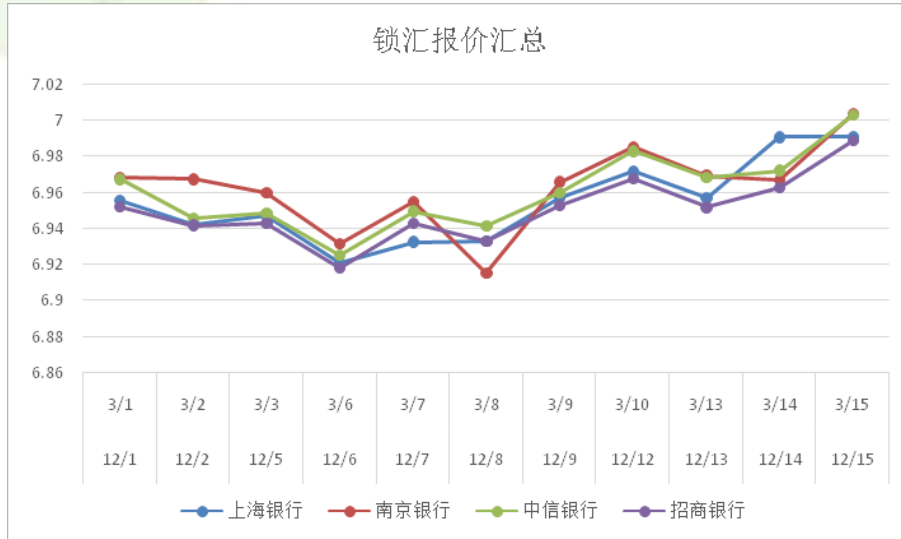
(四) 人造板呈横盘整理态势。12 月之后，人造板刚性需求量逐渐减少，但经销商出于来年备货的考虑，也会适当地补充一定量的货源，因此在量能上并不会出现较大波动。另外，由于人民币贬值的原因，导致原材成本出现上涨由此带动人造板生产成本也在增长，这一因素导致生产厂家较难下调价格促销，对板材价格也形成支撑。在这种情况下，预计 12 月人造板指数横盘整理的可能性较大。



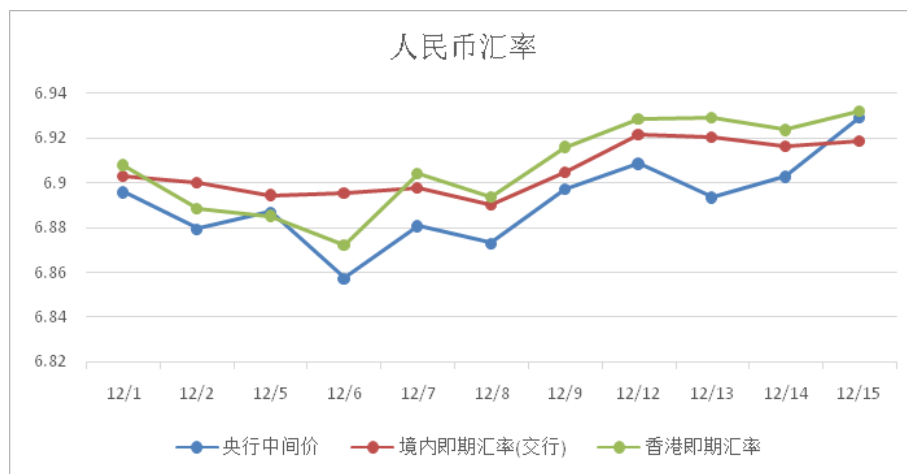
汇率

汇率 & 利率趋势简报

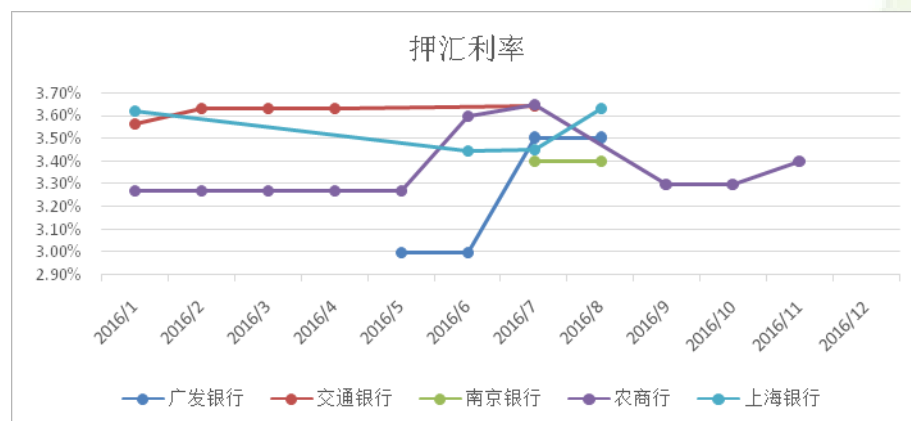
远期售汇锁汇报价趋势图



人民币汇率趋势图



2016年各月银行押汇利率趋势图



注:

农商行本月押汇币种为美元, 7月押汇币种为欧元, 欧元押汇利率高于美元, 故本月农商行押汇利率趋势下行。

汇率

汇率 & 利率趋势简报

Libor(美元)统计简表(12月上)

日期	O/N	一个月	三个月	六个月	一年
12月1日	0.43056	0.62367	0.93417	1.28878	1.63900
12月2日	0.43478	0.64667	0.94639	1.29156	1.64456
12月5日	0.43478	0.64667	0.94639	1.29156	1.64456
12月6日	0.43478	0.64667	0.94639	1.29156	1.64456
12月7日	0.43422	0.64889	0.95083	1.29322	1.64567
12月8日	0.43422	0.64889	0.95083	1.29322	1.64567
12月9日	0.43422	0.64889	0.95083	1.29322	1.64567
12月12日	0.43422	0.68000	0.95650	1.29600	1.64844
12月13日	0.43700	0.70389	0.96344	1.29822	1.65400
12月14日	0.43700	0.70389	0.96344	1.29822	1.65400
12月15日	0.43867	0.70728	0.97039	1.29822	1.65456

国际市场汇率(12月上)

日期	美元指数	美元	欧元	英镑	澳元	加元	新西兰元	新加坡元	100日元
12月1日	100.93940	6.89580	7.31110	8.64290	5.10210	5.1437	4.88870	4.81470	6.03510
12月2日	100.69530	6.87940	7.33780	8.66100	5.10650	5.1707	4.88140	4.82660	6.03730
12月5日	100.14140	6.88700	7.27090	8.72440	5.11700	5.1645	4.89010	4.83560	6.07920
12月6日	100.47410	6.85750	7.38800	8.73600	5.13020	5.1734	4.90580	4.84180	6.03160
12月7日	100.23180	6.88080	7.37380	8.72560	5.13420	5.1866	4.90250	4.84600	6.03840
12月8日	101.09380	6.87310	7.39530	8.68620	5.14580	5.1984	4.93910	4.85360	6.04530
12月9日	101.57230	6.89720	7.31710	8.67520	5.14000	5.2263	4.94670	4.84160	6.04330
12月12日	100.97140	6.90860	7.28420	8.70140	5.14830	5.2671	4.92520	4.82780	5.99060
12月13日	101.06130	6.89340	7.33940	8.74170	5.16900	5.2523	4.96050	4.84630	5.99990
12月14日	102.04700	6.90280	7.33750	8.74070	5.17310	5.2575	4.97220	4.84870	5.99620
12月15日	102.44200	6.92890	7.26940	8.67830	5.12790	5.2136	4.92090	4.80970	5.90680

免责声明:

以上数据源自市场公开咨询平台,并结合上海公司实际情况编纂整理,仅供内部参考

汇率 & 利率趋势简报

相关新闻

1. 上周全球汇市主要聚焦于欧元。俨然要变黑天鹅湖的欧洲先是飞出意大利修宪公投失败这只“黑天鹅”，而后欧洲央行意外宣布缩减资产购买规模，带动欧元大起大落。意大利总理伦齐在修宪公投中失利，并于上周三提出辞职，令政局陷入很大的不确定性，这样的变故对该国资金短缺的银行业来说也来得太不是时候，意大利第三大银行——西雅那银行年底前若是筹集不到50亿欧元将面临清盘，市场担心这可能再度引发银行业危机。受意大利情势影响，欧元一度重挫至一年半低点。

2. 新华社华盛顿12月14日电，美国联邦储备委员会14日宣布将联邦基金利率目标区间上调25个基点到0.5%至0.75%的水平，符合市场普遍预期，这是美联储时隔一年后再度加息。美联储当天发布的季度经济预测显示，明年美国经济预计将增长2.1%，略高于今年9月底预测的2%；明年底失业率预计为4.5%，略低于9月底预测的4.6%；明年底通胀率预计为1.9%，与9月底的预测保持一致。美联储将于明年1月31日至2月1日举行下一次货币政策例会。

3. 社科院学部委员余永定表示人民币面临贬值压力。从总体上来说，这一压力来自于贸易。过去贸易顺差较大，现在出口顺差有所减少，资本外流包括资本外逃均是人民币贬值压力的来源。

4. 央行货币政策委员会委员黄益平表示，预期已久的美联储加息成为人民币贬值的压力，此预期短期内是否会改变尚难以判断。同时，中国老百姓和企业希望有更多资产配置到非人民币资产领域，且这种资产配置的多样化需求还将变得更加强烈，短期内可能难以改变。

5. 道富环球投资管理（State Street Global Advisors）亚太区投资主管凯文·安德森（Kevin Anderson）表示，人民币可能已经接近公允价值水平，但其汇率或许仍将受到明年可能蹿升的美元影响。安德森预计美联储会在本周晚些时候加息，随后明年还会两次上调利率，每次调整幅度25个基点。而且，美元有可能因为特朗普的财政刺激政策和通胀因素而走高。关于人民币汇率，安德森表示，特朗普很难给中国贴上汇率操纵国的标签，但是由于中国市场经济地位未获认可，其在出口上仍将面临阻力。人民币国际化进程的减速也会对贸易产生负面影响，2017年遏制资本外流势在必行。中国2017年可能会减缓国企改革脚步以支撑经济增长，料2017年GDP增幅在6%左右。

价格

国内各港口原木价格

2016年11月30日统计

	辐射松3.9小A 元/立方米	辐射松3.9中A 元/立方米	辐射松3.9纸浆 元/立方米	辐射松5.9中A 元/立方米	铁杉22-28 元/立方米	花旗松22-28 元/立方米	樟子松22-28 元/立方米	白松14-20 元/立方米	落叶松14-20 元/立方米
天津	800	850	700	920	980	990	890	-	-
曹妃甸	760	800	670	880	950	960	-	-	-
太仓、常熟	860	900	770	920	960	1020	-	1150	1080
岚山、连云港	850	920	790	970	970	1020	-	-	-
钦州	920	980	850	1010	-	-	-	-	-
沙田	940	990	860	1010	-	-	-	-	-
漳州	930	980	810	1000	-	-	-	-	-
重庆	890	920	800	990	1250	1450	-	-	-
均价	869	918	781	963	1022	1088	890	1150	1080

2016年12月15日统计

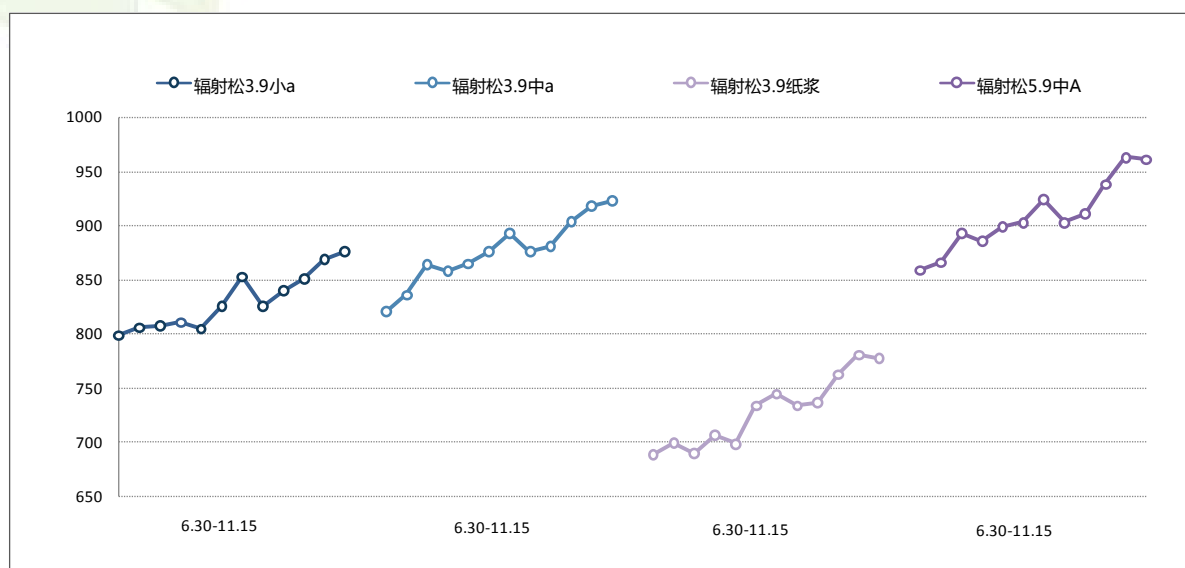
	辐射松3.9小A 元/立方米	辐射松3.9中A 元/立方米	辐射松3.9纸浆 元/立方米	辐射松5.9中A 元/立方米	铁杉22-28 元/立方米	花旗松22-28 元/立方米	樟子松22-28 元/立方米	白松14-20 元/立方米	落叶松14-20 元/立方米
天津	800	850	700	920	980	990	890	-	-
曹妃甸	760	810	670	880	950	960	-	-	-
太仓、常熟	840	880	740	920	920	1000	-	1070	1080
岚山、连云港	900	910	770	950	1000	1010	-	-	-
钦州	960	980	860	1010	-	-	-	-	-
沙田	960	1020	880	1040	-	-	-	-	-
漳州	890	980	790	1000	-	-	-	-	-
重庆	900	930	810	990	1250	1450	-	-	-
均价	876	920	778	964	1020	1082	890	1070	1080



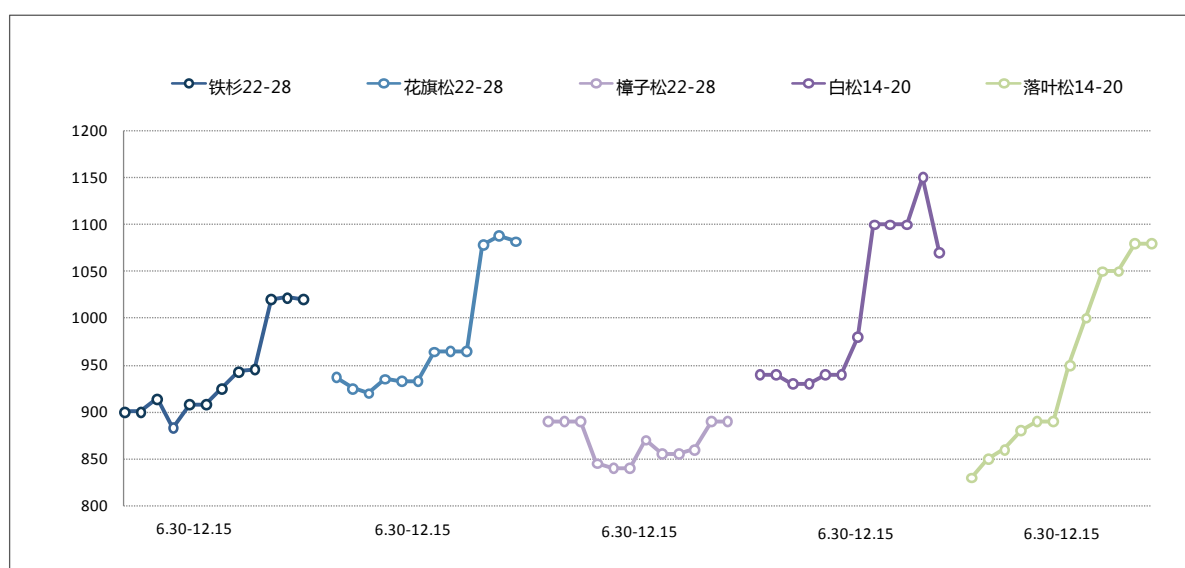
价格

国内各港口原木均价走势

国内各港口原木均价走势 – 辐射松材种 (单位: 元 / 立方米)



国内各港口原木均价走势 – 其他材种 (单位: 元 / 立方米)



到港

国内各港口船舶到港量（单位：立方米）

港口	船名	ETA	货种	数量
董家口	LODESTAR PRINCESS	12月14日	美国原木	22000
常熟	PORT BOTANY	12月16日	新西兰原木	21000
	XING YI HAI	12月18日	新西兰原木	33000
	SFL TRENT	12月22日	新西兰原木	35208
连云港	OLIVER BAY	12月25日	美国原木	6680
钦州	ROSCO PALM	12月16日	美国原木	7099
	ALAM SEJAHTERA	12月23日	新西兰原木	35093
	UNION MARK	12月19日	新西兰原木	37152
	IYO SEA	12月18日	加拿大原木	22000
	MOUNT ASO	12月20日	加拿大原木	36000
	JAMES BAY	12月25日	加拿大原木	18000
	TBN	12月25日	加拿大原木	22000
太仓	SHILKA	12月14日	俄罗斯原木	4500
	MOUNT RAINIER	12月15日	美国原木	30957
	DAIWAN KALON	12月16日	美国原木	39000
	MAGPIE SW	12月18日	新西兰原木	29052
	ASTORIA BAY	12月22日	美国原木	33966
	CLEANTEC	12月18日	新西兰原木	31968
	SUPER SARAH	12月22日	澳大利亚原木	20000
岚山	GLORIOUS MAHUTA	12月25日	美国原木	39000
靖江	BERGE SHARI	12月16日	新西兰原木	12000
漳州	ERISKAY	12月25日	新西兰原木	40000
总量				575675

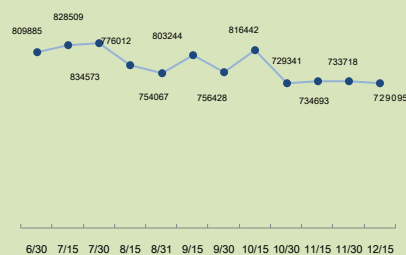


库存

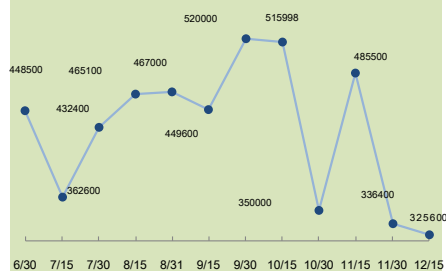
国内各港口库存 (单位: 立方米)

港口	材种	11月30日	12月15日	变化量	
				数量	百分比
常熟	辐射松	220000	130000	-90000	-69.2%
	澳松	5000	1000	-4000	-400.0%
	北美材	5000	6000	1000	16.7%
	总量	230000	137000	-93000	-67.9%
重庆	辐射松	70000	50000	-20000	-40.0%
	加勒比松	8000	8500	500	5.9%
	其他	4200	6000	1800	30.0%
	总量	82200	64500	-17700	-27.4%
大新华	俄罗斯原木	8000	20000	12000	60.0%
	日本原木	20000	12000	-8000	-66.7%
	总量	28000	32000	4000	12.5%
美景	辐射松	32000	34000	2000	5.9%
	北美材	25000	34000	9000	26.5%
	澳松	32000	30000	-2000	-6.7%
	总量	89000	98000	9000	9.2%
一期	俄罗斯原木	14369	27794	13425	48.3%
	加拿大原木	290933	282627	-8306	-2.9%
	阿拉斯加原木	51028	38674	-12354	-31.9%
	总量	356330	349095	-7235	-2.1%
万方	俄罗斯原木	28191	44000	15809	35.9%
	北美材	107095	70000	-37095	-
	辐射松	102428	100000	-2428	-2.4%
	澳松	39626	55000	15374	28.0%
	日本原木	11048	13000	1952	15.0%
总量	288388	282000	-6388	-2.3%	
岚山	原木	336400	325600	-10800	-3.3%
赣榆	辐射松	0	50	50	-
	北美材	60000	35000	-25000	-71.4%
	总量	60000	35050	-24950	-71.2%
连云港	辐射松	5000	2000	-3000	-150.0%
钦州	总量	220000	189000	-31000	-
沙田	总量	214000	228000	14000	6.1%
天津	北美材	98000	92000	-6000	-6.5%
	欧洲材	50000	55000	5000	9.1%
	板材	7500	6300	-1200	-19.0%
	总量	155500	153300	-2200	-1.4%
曹妃甸	辐射松	50000	78000	28000	35.9%
	北美材	80000	70000	-10000	-14.3%
	总量	130000	148000	18000	12.2%
漳州	辐射松	152883	114902	-37981	-33.1%
总量	2347701	2158447	-189254	-8.8%	

太仓港库存走势 (单位: 立方米)



岚山港库存走势 (单位: 立方米)



全国港口总量库存走势 (单位: 立方米)



读者意见反馈卡

尊敬的读者

感谢您阅读《中国木材市场报告》。

为了解您对本刊定位、栏目设置、报道内容等方面的意见和建议，请抽空填写《读者意见反馈卡》并回寄、传真或电子邮件给本刊编辑部，谢谢支持。

1、内容评价

您最喜欢本刊哪个栏目：

- | | |
|---------------------------------------|---|
| <input type="checkbox"/> 中国木材价格指数 | <input type="checkbox"/> 中国制造业采购经理人指数 PMI |
| <input type="checkbox"/> 汇率 & 利率趋势简报 | <input type="checkbox"/> 国内各港口原木价格 |
| <input type="checkbox"/> 国内各港口原木价格及走势 | <input type="checkbox"/> 国内各港口船舶到港量 |
| <input type="checkbox"/> 国内各港口库存 | <input type="checkbox"/> 海关月度数据及企业排名 |

您认为哪个栏目需改进：

- | | |
|---------------------------------------|---|
| <input type="checkbox"/> 中国木材价格指数 | <input type="checkbox"/> 中国制造业采购经理人指数 PMI |
| <input type="checkbox"/> 汇率 & 利率趋势简报 | <input type="checkbox"/> 国内各港口原木价格 |
| <input type="checkbox"/> 国内各港口原木价格及走势 | <input type="checkbox"/> 国内各港口船舶到港量 |
| <input type="checkbox"/> 国内各港口库存 | <input type="checkbox"/> 海关月度数据及企业排名 |

您认为还应该补充哪些栏目或内容 _____

2、您的关注点

您希望通过本刊了解：

- | | | | |
|---------------------------------|-------------------------------|-------------------------------|-------------------------------|
| <input type="checkbox"/> 宏观市场指数 | <input type="checkbox"/> 价格行情 | <input type="checkbox"/> 港口库存 | <input type="checkbox"/> 船舶信息 |
| <input type="checkbox"/> 企业排名 | <input type="checkbox"/> 其他 | | |

反馈联系方式：

地址：上海市徐汇区宜山路 425 号 1812 室

邮编：200030

电话：021-34091160

传真：021-34091163

E-mail: admin@shsws.net

